



УПРАВЛЕНИЕ ФЕДЕРАЛЬНОЙ СЛУЖБЫ
ГОСУДАРСТВЕННОЙ СТАТИСТИКИ
ПО РЕСПУБЛИКЕ КРЫМ И Г. СЕВАСТОПОЛЮ

Оперативные итоги по естественному движению населения по г. Севастополю



январь-октябрь 2022 года



УПРАВЛЕНИЕ ФЕДЕРАЛЬНОЙ СЛУЖБЫ
ГОСУДАРСТВЕННОЙ СТАТИСТИКИ
ПО РЕСПУБЛИКЕ КРЫМ
И Г. СЕВАСТОПОЛЮ

Оперативные итоги по естественному движению населения

г. Севастополь

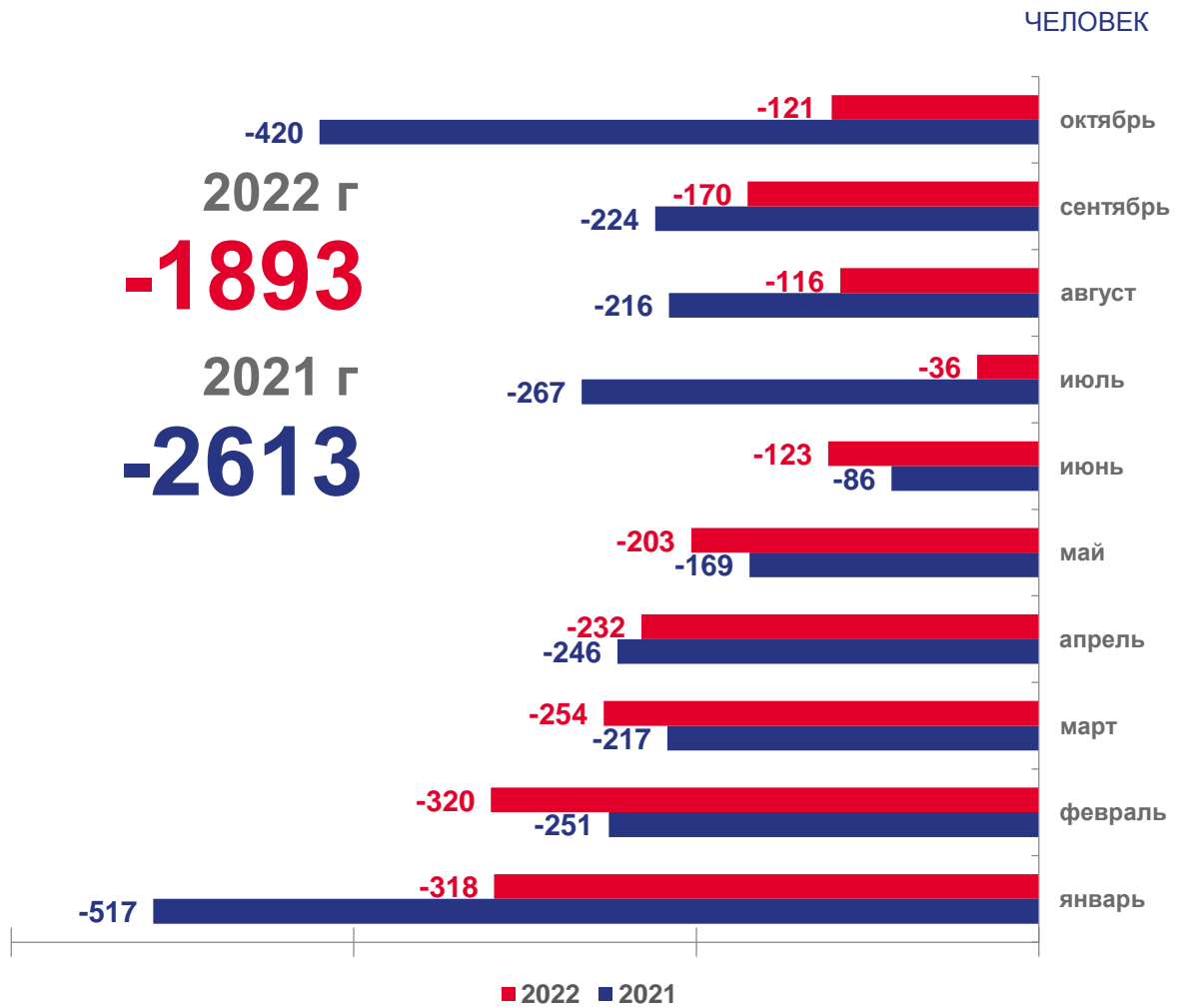
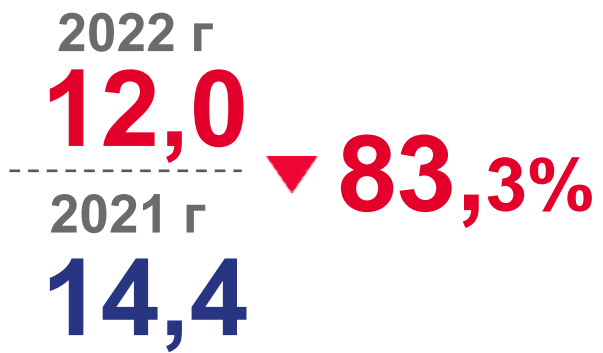
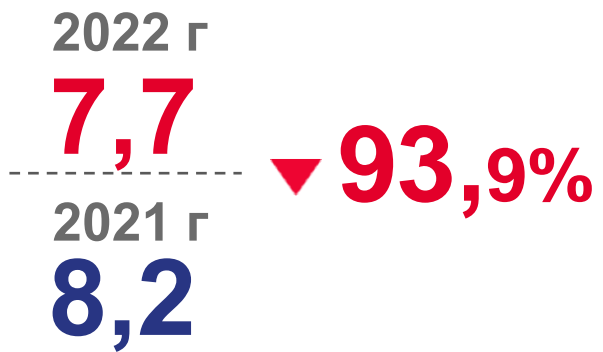
январь-октябрь 2022 г.

- 01 Коэффициент естественного прироста (убыли) населения
- 02 Коэффициент рождаемости и смертности населения
- 03 Младенческая смертность
- 04 Число зарегистрированных браков и разводов
- 05 Коэффициент браков и разводов



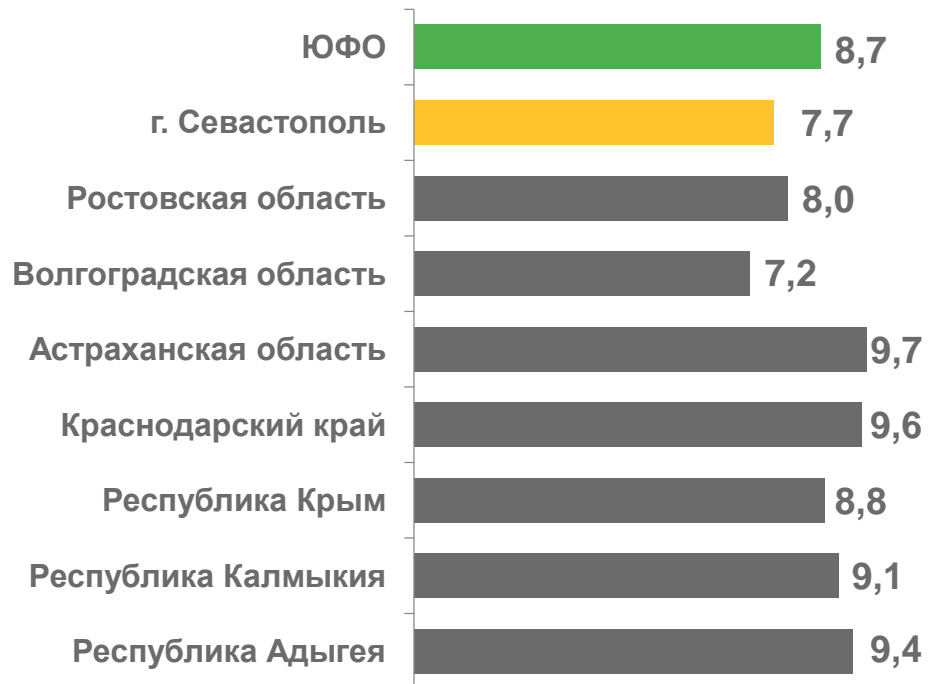
КОЭФФИЦИЕНТ ЕСТЕСТВЕННОГО ПРИРОСТА (УБЫЛИ) НАСЕЛЕНИЯ

НА 1000 ЧЕЛОВЕК НАСЕЛЕНИЯ, ЗА ЯНВАРЬ-ОКТЯБРЬ



КОЭФФИЦИЕНТ РОЖДАЕМОСТИ И СМЕРТНОСТИ НАСЕЛЕНИЯ

НА 1000 ЧЕЛОВЕК НАСЕЛЕНИЯ, ЗА ЯНВАРЬ-ОКТЯБРЬ 2022г .ПО РЕГИОНАМ ЮФО



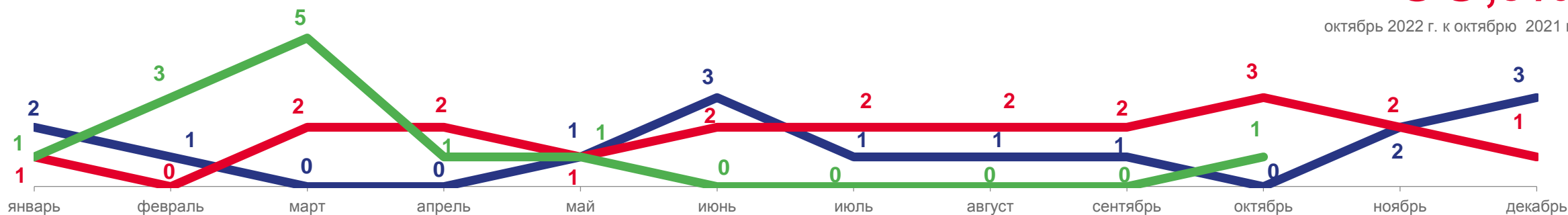
МЛАДЕНЧЕСКАЯ СМЕРТНОСТЬ



33,3%

октябрь 2022 г. к октябрю 2021 г.

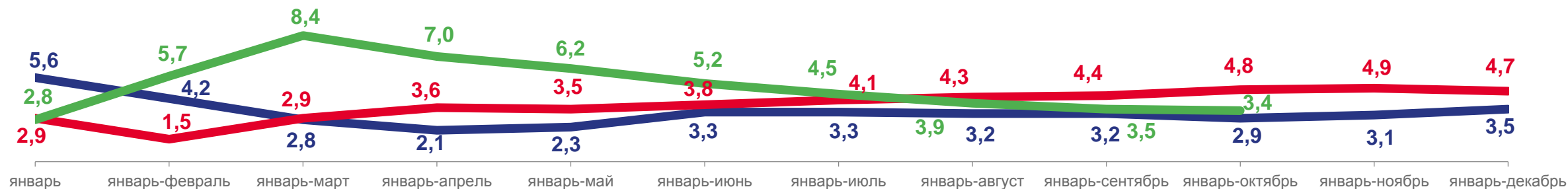
Число умерших в возрасте до 1 года (человек)



Коэффициент младенческой смертности, на 1000 родившихся живыми

70,8%

январь-октябрь 2022 г. к январю-октябрю 2021 г.



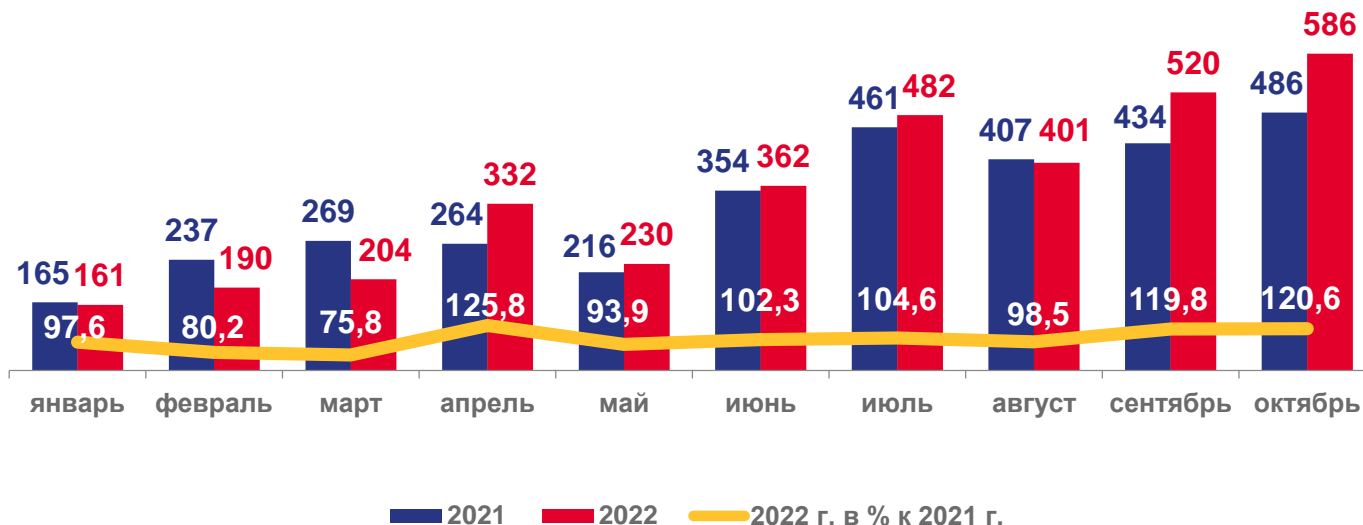
2020

2021

2022

ЧИСЛО ЗАРЕГИСТРИРОВАННЫХ БРАКОВ И РАЗВОДОВ

ЕДИНИЦ

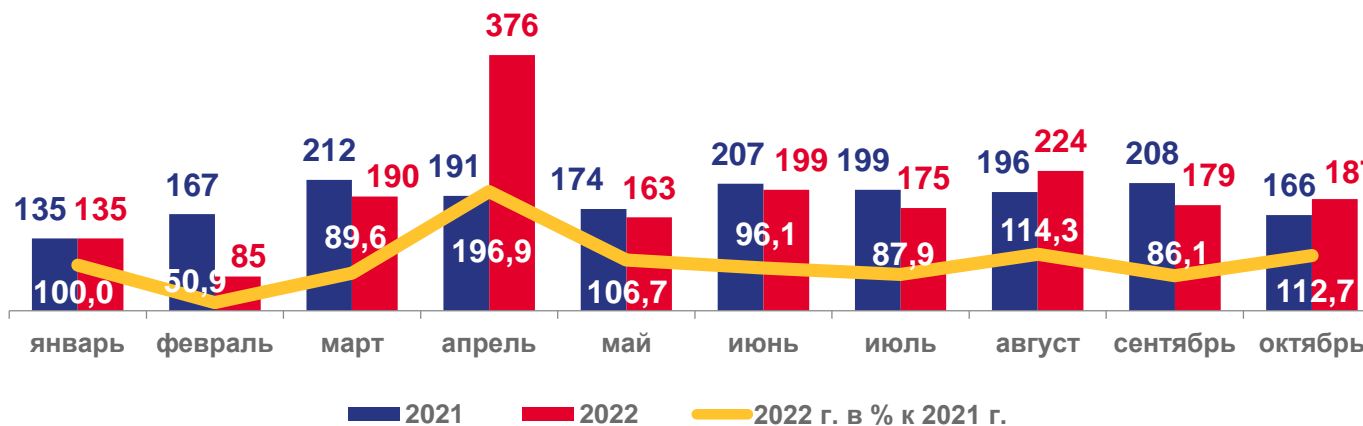


Количество заключенных браков и разводов, всего за январь-октябрь

▲ 104,4%

2022 г
3454

2021 г
3307



▲ 104,3%

2022 г
1924

2021 г
1844

КОЭФФИЦИЕНТ БРАКОВ И РАЗВОДОВ

НА 1000 ЧЕЛОВЕК НАСЕЛЕНИЯ, ПО РЕГИОНАМ ЮФО, ЗА ЯНВАРЬ-ОКТЯБРЬ 2022 ГОДА

